



## 利用者登録

※iPhoneの方は、初回起動時「カメラのアクセスを許可する」を「OK」にしてください。


### 1 アプリをインストール



または…  
2次コードリーダーをインストールされていない方はAppStore、Google playで「にじいろ薬局」と検索してください。

①AppStoreのアイコンをタップ  
②虫めがねをタップ  
③「にじいろ薬局」と入力して検索

### 2 設定



### 3 利用者情報の選択



### 4 利用者情報の入力

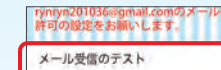


名前、ふりがな、電話番号、メールアドレスを入力して、保存。(必ず本名を入力してください。)

※メールアドレスと電話番号はお薬の準備ができた時のお知らせ、確認の際に使用いたします。

### 5 メール受信のテスト

受信許可設定をされている場合は、メール受信のテストをする前に必ず、rynrn201036@gmail.comの受信を許可してください。



利用者情報登録後、メール受信のテストを必ずお願いします。

テストメールが届いたらOK!

このメールはテストメールです。rynrn201036@gmail.comからのメールを正常に受信できています。

## 処方せんの送り方

### 1 アプリの起動

「薬局 アイコン」を押す。



### 3 処方せんを撮影する

「写真を撮る」を押して、処方せんを撮影します。



処方せん全体を撮影してください



処方せんは1枚ずつ全体を撮影して下さい

2枚以上の時は、もう一度「写真を撮る」を押す。






### 2 メニューの選択

「処方せんを送る」を押す。


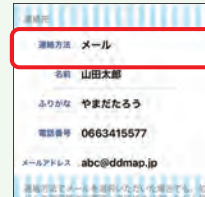


### 4 内訳を選ぶ

「ジェネリック」「お薬の残り」「お薬手帳」「来店時間」をそれぞれ押して、選択。



電話連絡を希望の場合は、「電話」を選択。



### 5 送信する

「送信」を押す。



「お薬ができました」の連絡が届きます。お薬をお受け取りの際は、**処方せんの原本**が必要です。  
※処方せんは発行から4日以内にお持ちください。

